
Stichting Bloemendagen Limmen

Log in op je account
Voer je e-mailadres en wachtwoord in om in te loggen.

Inloggen

[Wachtwoord vergeten?](#)

[Geen account? Registreer hier](#)

Nieuwe Bloemendagen Aanmeld App



Dit jaar is er een nieuwe Bloemendagen aanmeld app die volledig is vernieuwd nat als de website. Aan de website en de App wordt momenteel (begin feb 2025) nog volop gewerkt maar de App is al wel toegankelijk voor alle deelnemers om hun werkstukken te kunnen aanmelden. Dit is belangrijk om zo spoedig mogelijk te doen ivm het drukken van onze Bloemendagen boekjes en het kunnen bepalen van de route door het dorp.

De App kan worden bereikt via de website : <https://bloemendagenlimmen.nl>



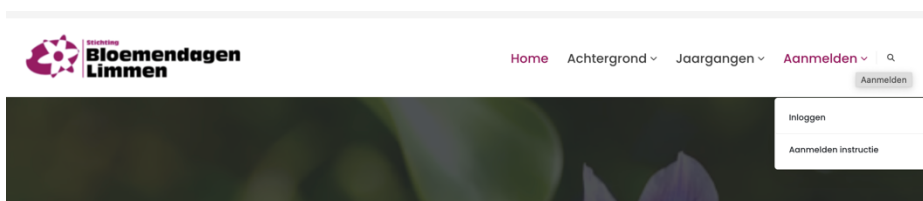
Aanmelden
Aanmelden kan vanaf 14 februari


Ik wil mij registreren

Route Limmen
De route start aan de oost of westkant van Limmen

Vrijwillige Bijdrage
Giften en donaties zijn zeer welkom

Of via de menu balk



 **Stichting Bloemendagen Limmen**

Home | Achtergrond | Jaargangen | **Aanmelden** |

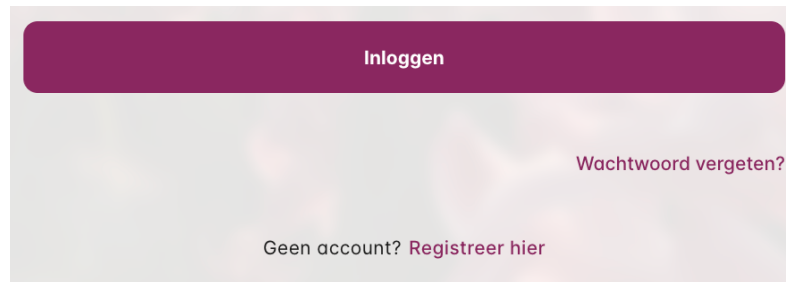
Aanmelden

Inloggen

Aanmelden instructie



Of via de Aanmelden knop in de menubalk en vervolgens de juiste link in het aanmeldscherf

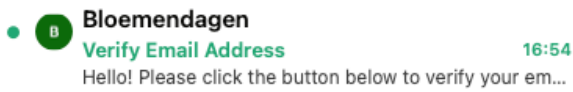


Je zult je Prikploeg dus in eerste instantie weer even opnieuw moeten registreren in het nieuwe systeem..

Registreer

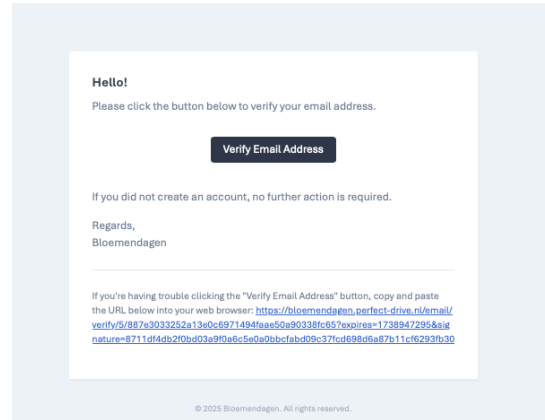
A screenshot of a registration form for 'Bloemendagen Limmen'. The form is titled 'Registreren' and includes instructions: 'Voer je naam en e-mailadres in en kies een wachtwoord om te registreren.' It contains several input fields: 'Naam', 'E-mail', 'Wachtwoord', and 'Bevestig wachtwoord'. To the right, there are additional fields for 'Prik Ploeg' and 'prik@ploeg.nl'. Below the password fields, there are two sections for password requirements, each with a list of criteria: 'Minimale lengte van 12 karakters', 'Ten minste één hoofdletter', 'Ten minste één kleine letter', 'Ten minste één cijfer', 'Ten minste één speciaal teken', and 'Bevestigd wachtwoord komt overeen'. The form features a purple 'Registreren' button at the bottom right and a 'Terug naar inl' link.A screenshot of an email verification page. The title is 'Verify your email address'. Below the title, there is a paragraph of text: 'Before you can start using the application you must verify your email address by clicking the link in the email we just sent you. If you did not receive the email, please click 'Resend Verification Email' below to resend it.' At the bottom right, there is a purple button labeled 'Resend Verification Email'.

Check je mailbox..



En verify je e-mail adres.

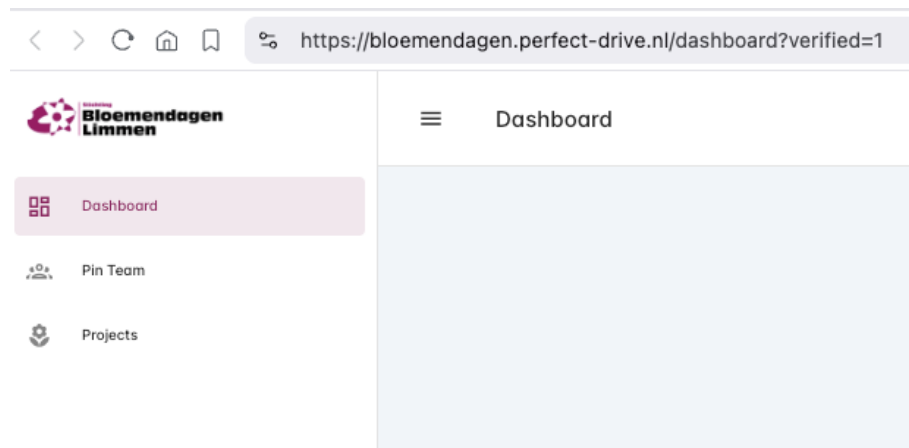
Vertaling wordt aan gewerkt 😊



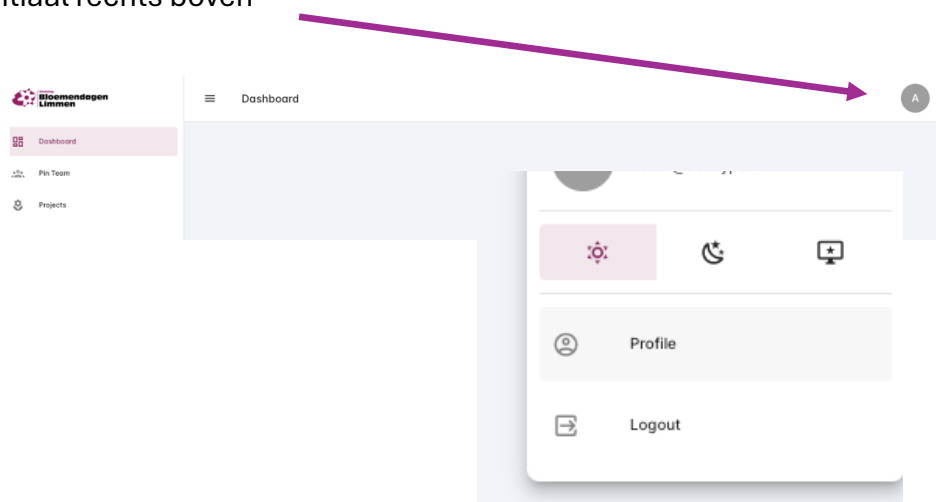
Als je de verify knop klikt kom je meteen in je Dashboard.. Daar staat nu nog niets, maar dat komt.

Ook kan het zijn dat je de de app nog in het Engels staat.

Wijzig dit dan even in je profiel



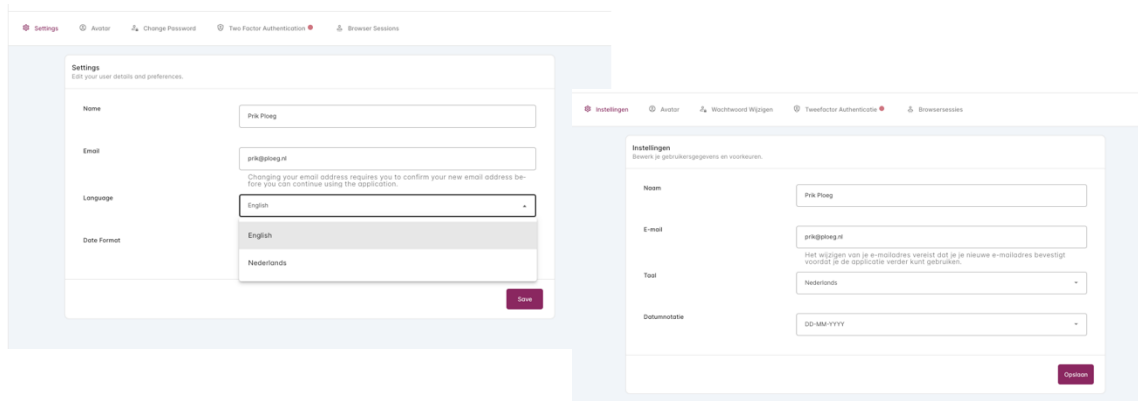
De Avatar met je Initiaal rechts boven



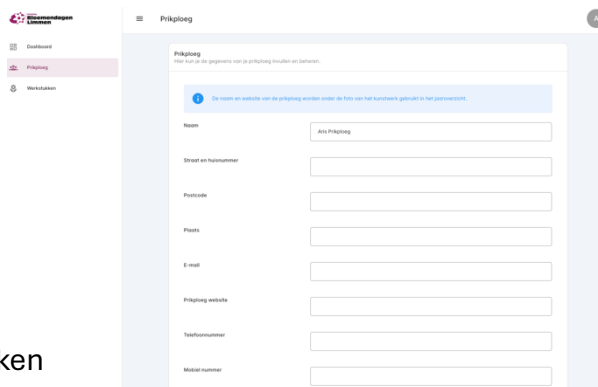
Profile en zet de Language op Nederlands -> Save

Voila Nederlands

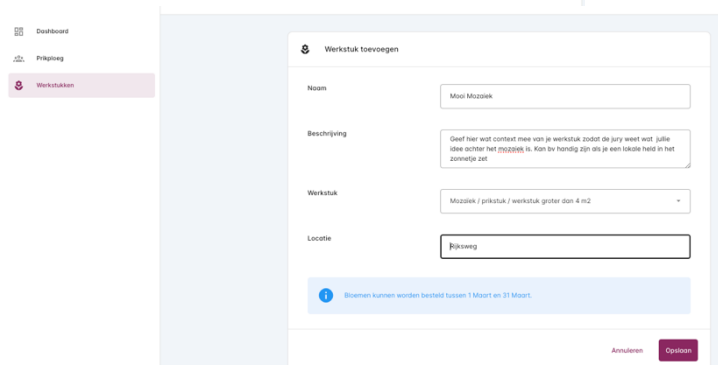
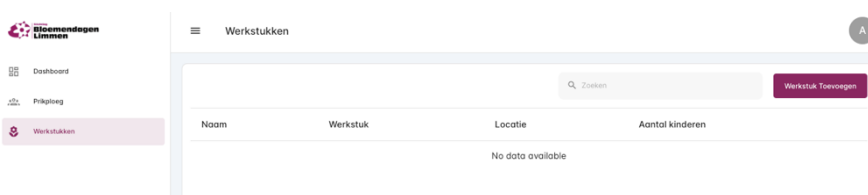




Nu kun je vervolgens de details van je Prikploeg aangeven



En je werkstukken



Succes met inschrijven en mocht je er niet uitkomen dan kan je ons altijd via de Bloemendagen Whatsapp groep bereiken..

